

M10

KARTA MIESZKANIA

POWIERZCHNIA: 37,12 m²

1.30 Salon z aneksem kuchennym
22,48 m²

1.31 Sypialnia 10,00 m²

1.32 Łazienka 4,64 m²

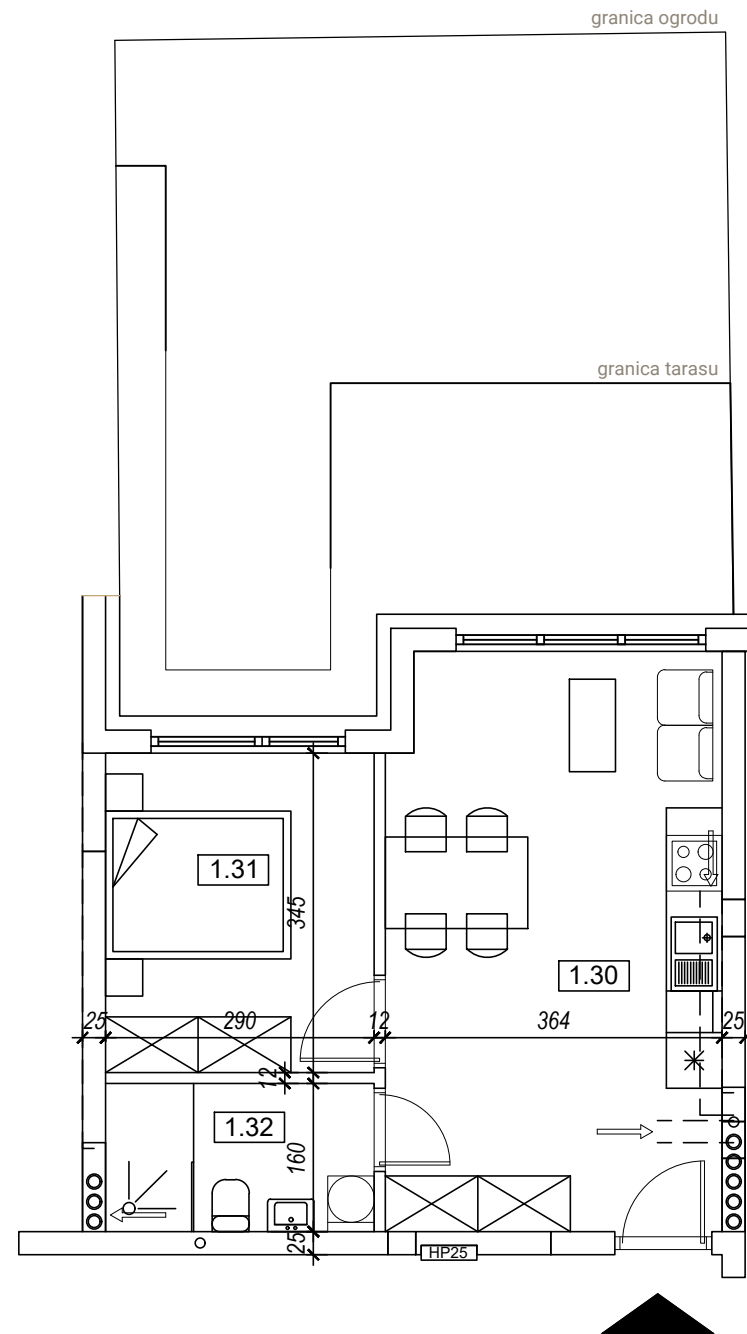
Pow. tarasu 10,87 m²

Pow. ogrodu (taras + zielen) 44,45 m²

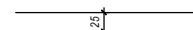

PARTER



BLACK MOUNTAIN
RESIDENCE



LEGENDA:

-  Ściana konstrukcyjna
-  Ściana działowa